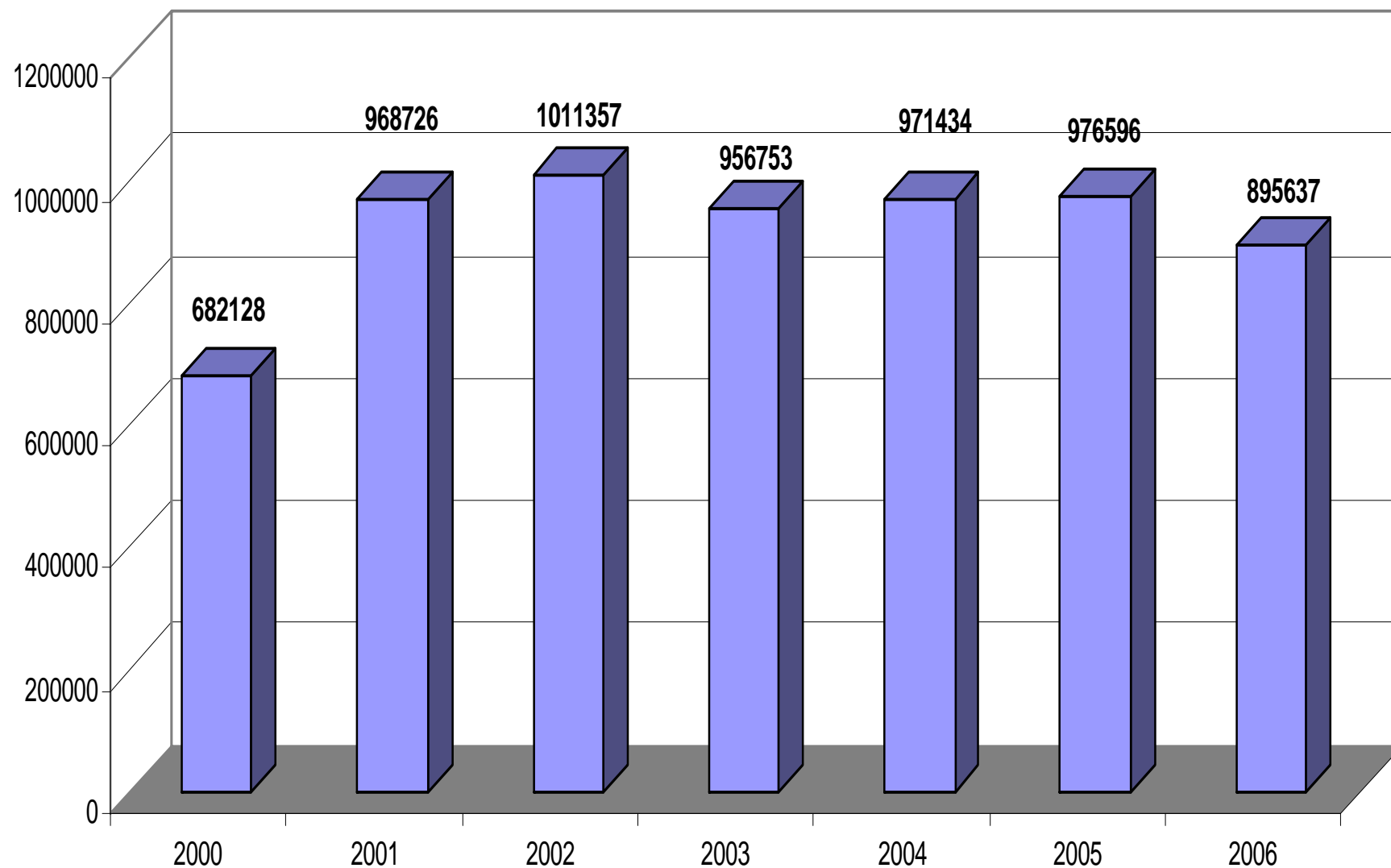


**Statistiques de prêts – CD DVD
de 2000 à 2006
pour les bibliothèques du Val de Marne**

Dominique Brunet – Jean-Rodolphe Zanzotto

1 - Prêts de phonogrammes en Val-de-Marne de 2000 à 2006

25 équipements représentés



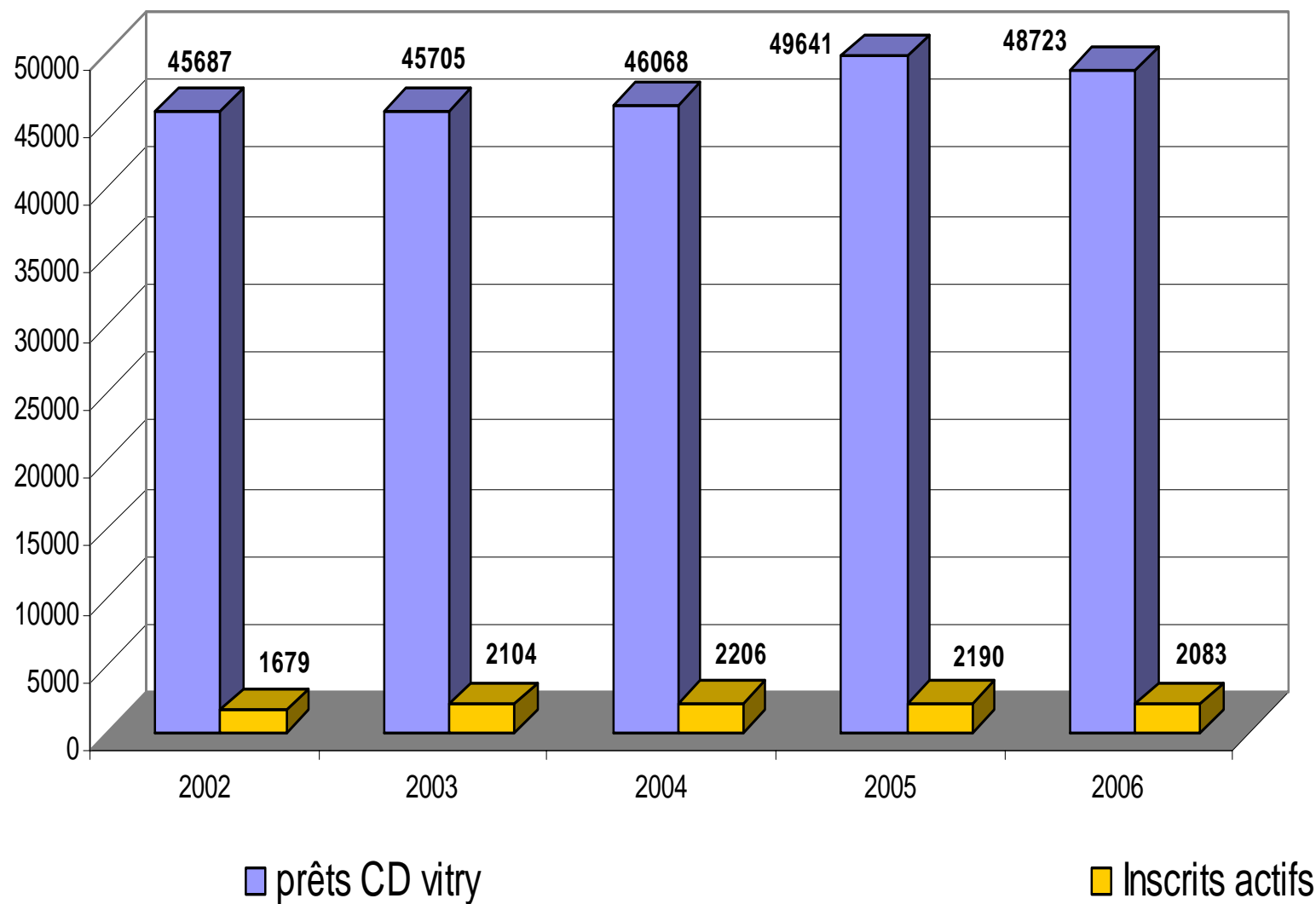
2 - Tableau des prêts de phonogrammes par bibliothèques en Val-de-Marne de 2000 à 2006

Bibliothèques	2000	2001	2002	2003	2004	2005	2006	Rapport en % de l'année 2006 et meilleure année de prêt
Bib 1	0	503	610	0	3283	18259	18915	
Bib 2	29 087	41795	38947	39309	34942	33084	28483	-31,85%
Bib 3	5 159	21538	23841	24600	20140	25582	21257	-16,91%
Bib 4	0	76148	67621	64869	63560	58998	50210	-34,06%
Bib 5	28813	25979	26823	26169	26823	23134	21414	-25,68%
Bib 6	46747	45816	41381	35754	38576	37906	34324	-26,57%
Bib 7	77193	117132	136936	133463	133188	126466	109533	-20,01%
Bib 8	112881	118262	116206	104775	94155	98650	99850	-15,57%
Bib 9	0	6902	10230	13343	13232	12926	11886	-10,92%
Bib 10	0	15866	15135	17075	12400	17700	9700	-45,20%
Bib 11	16907	19284	18416	16517	12081	10268	9619	-50,12%
Bib 12	0	80703	95323	92130	94343	93067	90725	-4,82%
Bib 13	46 787	53897	53719	57608	54863	49615	46948	-18,50%
Bib 14	18738	18613	17876	17064	16661	17753	16347	-12,76%
Bib 15	29843	33984	37089	34055	27827	34321	29558	-20,31%
Bib 16	0	6666	20615	19830	19507	18657	15471	-24,95%
Bib 17	12636	13570	15674	16915	19867	20274	18698	-7,77%
Bib 18	23953	25576	26392	24071	24620	20621	19949	-24,41%
Bib 19	9002	12500	14438	15227	16419	16143	16442	
Bib 20	36646	36769	36378	31860	31613	32397	31465	-14,43%
Bib 21	16800	15823	13491	13061	11775	9804	9707	-42,22%
Bib 22	8154	8286	8721	6484	5373	4988	5881	-32,57%
Bib 23	47559	52859	51154	48436	45844	39483	35527	-32,79%
Bib 24	82189	82343	78654	58433	104274	106859	95005	-11,09%
Bib 25	33034	37912	45687	45705	46068	49641	48723	-1,85%
Total	682128	968726	1011357	956753	971434	976596	895637	-11,44%

 Meilleure année de prêt de phonogrammes

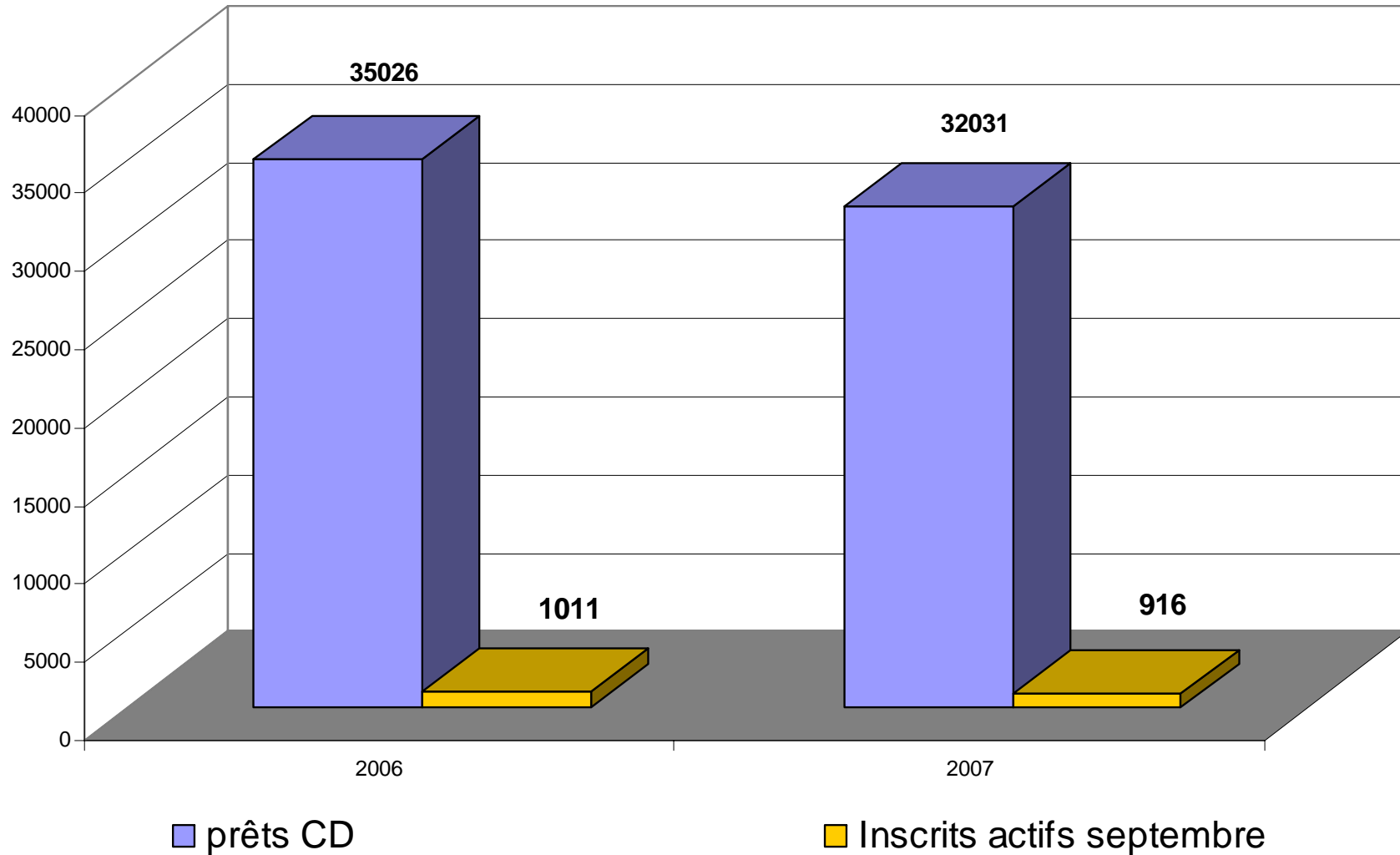
3 - Prêts de CD et inscrits actifs de 2002 à 2006

Médiathèque de Vitry-sur-seine



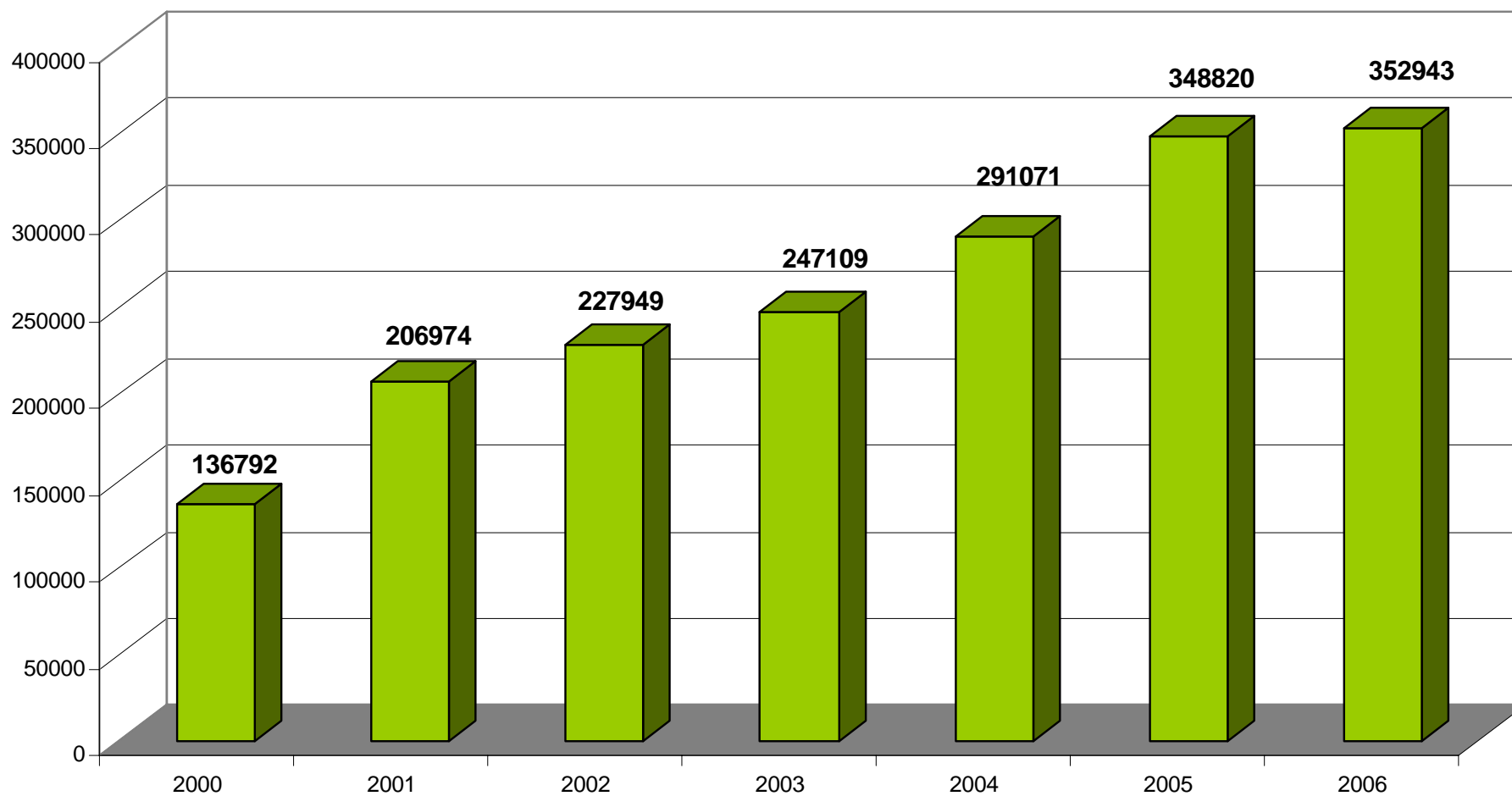
4 - Prêts cumulés de CD de janvier à septembre pour 2006 et 2007 et inscrits actifs en septembre

Médiathèque de Vitry-sur-Seine



5 - Prêts de vidéogrammes en Val-de-Marne de 2000 à 2006

18 équipements représentés



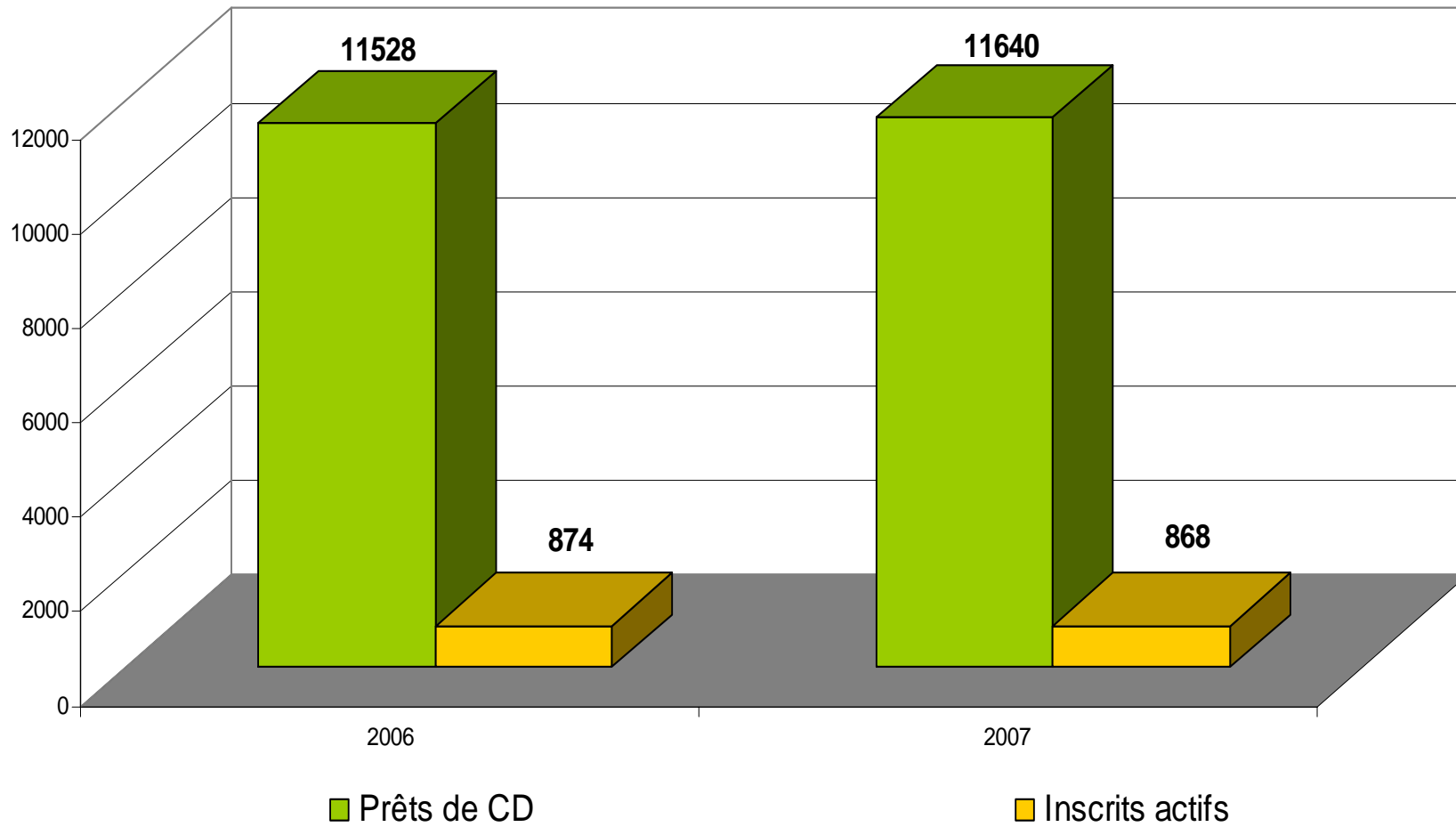
6 - Tableau des prêts de vidéogrammes par bibliothèques en Val-de-Marne de 2000 à 2006

Bibliothèques	2000	2001	2002	2003	2004	2005	2006
Bib 1	0	0	0	0	5120	35397	32022
Bib 2	13559	29504	27999	30503	30075	30582	28174
Bib 3	319	1235	2087	2877	1135	2122	2788
Bib 4	22252	23145	23333	23851	29268	33365	24155
Bib 5	0	0	0	0	0	0	84
Bib 6	0	11267	14857	17283	20740	17968	19288
Bib 7	8594	10818	10796	11269	11356	13600	15850
Bib 8	0	17277	28525	38072	46813	51812	50079
Bib 9	0	0	0	0	0	0	13918
Bib 10	0	0	962	5106	13350	15967	15987
Bib 11	21756	21696	19968	20074	16752	14483	12382
Bib 12	0	0	0	2012	8708	9251	8732
Bib 13	0	0	0	0	0	0	1379
Bib 14	162	173	130	426	96	306	2276
Bib 15	49303	50861	51020	45793	43925	44007	38141
Bib 16	11383	31851	28663	28030	27627	22766	19497
Bib 17	0	0	0	0	14482	36161	44010
Bib 18	9464	9147	19609	21813	21624	21033	24181
Total	136792	206974	227949	247109	291071	348820	352943

 Meilleure année de prêt de vidéogrammes

7 - Prêts cumulés de DVD de janvier à septembre pour 2006 et 2007 et inscrits actifs

Bibliothèque de Nogent-sur-Marne



8 - Prêts cumulés de DVD de janvier à septembre pour 2006 et 2007 et inscrits actifs en septembre

Médiathèque de Vitry-sur-Seine

